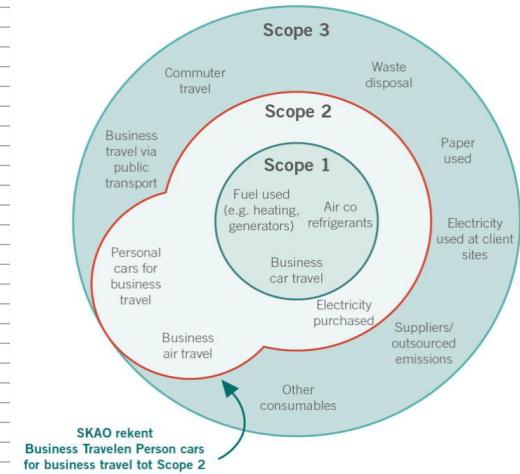


Huidige jaar:2019				
Scope 1	omvang	eenheid	conversiefactor	ton CO ₂
Gasverbruik kantoren	4.612	m ³	1.884	9
Gasverbruik Propanaan	0	liters	1.725	0
Brandstofverbruik leaseauto's (diesel)	0	liters	3.230	0
Brandstofverbruik bedrijfsmiddelen (diesel)	50.541	liters	3.230	163
Brandstofverbruik bedrijfsmiddelen (LPG)	0	liters	1.860	0
Brandstofverbruik bedrijfsmiddelen (benzine)	9.047	liters	2.740	25
Brandstofverbruik huur (diesel)	0	liters	3.230	0
Koudemiddelen	0	kg	n.v.t.	0
Totaal scope 1				197
Scope 2	omvang	eenheid	conversiefactor	ton CO ₂
Elektraverbruik - grijs	0	kWh	649	0
Elektraverbruik - groen	30.051	kWh	0	0
Stadswarmte	0	GJ	20.000	0
Zakelijke km priveauto's (brandstof onbekend)	0	km's	220	0
Vliegreizen < 700	0	km's	297	0
Vliegreizen 700 - 2500	0	km's	200	0
Vliegreizen > 2500	0	km's	135	0
Totaal scope 2				0
Totaal scope 1 en 2				197
Scope 3	omvang	eenheid	conversiefactor	ton CO ₂
Treinkilometers	0	km's	27	0
Waterverbruik	0	liter	0	0
Woon-Werk kilometers (brandstof onbekend)	0	km's	220	0
Transport kilometers derden	419.440	ton/km	110	46
Afval (zie afval inventaris voor specificatie)	59	ton	434	0
Totaal scope 3				46
Totaal scope 1, 2 en 3				243

Basisjaar:2015	
ton CO ₂	Stijging/Daling
17	-49%
0	0%
0	0%
174	-6%
3	0%
28	-11%
1	0%
0	0%
222	-12%
ton CO ₂	Stijging/Daling
37	0%
0	0%
0	0%
0	0%
0	0%
0	0%
0	0%
37	0%
259	-24%
ton CO ₂	Stijging/Daling
0	0%
0	0%
0	0%
46	0%
0	0%
46	-0%
306	-21%



Emissie inventaris 2019

Scope 1 (in tonnen CO2)

Gasverbruik	9
Brandstofverbruik leaseauto's	0
Bedrijfsmiddelen	188
Koelvloeistof	0
Stadswarmte	0
Totaal	197

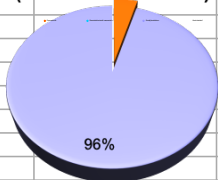
Scope 2 (in tonnen CO2)

Elektraverbruik	0
Zakelijke km's priveauto's	0
Brandstofverbruik huurauto's	0
Vliegreizen	0
Totaal	0

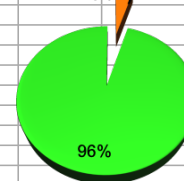
Scope 3 (in tonnen CO2)

Woon-Werk verkeer	0
Treinkilometers	0
Waterverbruik	0
Afval	0
Totaal	0

**Scope 1 emissies
bedrijf x
(totaal = 894 ton CO2)**

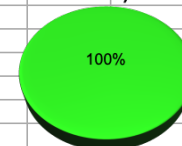


**Scope 1 en 2
emissies bedrijf x
(totaal = 197 ton
CO2)**



- Gasverbruik
- Brandstofverbruik leaseauto's
- Bedrijfsmiddelen
- Koelvloeistof
- Stadswarmte
- Elektraverbruik
- Zakelijke km's priveauto's
- Brandstofverbruik huurauto's
- Vliegreizen

**Scope 2 emissies
bedrijf x
(totaal = 19 ton
CO2)**



Resource savings and CO2 reduction potential in waste management in Europe and the possible contribution tot the CO2 reduction target in 2020 (EpE, prognos, oktober 2008)

Overzicht afval:				
Afval soort:	Hoeveelheid:	Eenheid:	Conversiefactor:	Uitstoot:
1 - Hout		ton	70 kg CO2/ton	0 kg CO2
2 - Puin		ton	14 kg CO2/ton	0 kg CO2
3 - Zand		ton	14 kg CO2/ton	0 kg CO2
4 - Kunststof		ton	1100 kg CO2/ton	0 kg CO2
5 - Asphalt (teer)		ton	10 kg CO2/ton	0 kg CO2
6 - Asphalt (geen teer)		ton	10 kg CO2/ton	0 kg CO2
7 - Stobben		ton	70 kg CO2/ton	0 kg CO2
8 - GHH / KWD afval		ton	14 kg CO2/ton	0 kg CO2
9 - Bouw/sloop		ton	14 kg CO2/ton	0 kg CO2
10 - Groenafval		ton	0 kg CO2/ton	0 kg CO2
11 - Afgewerkte olie		liter	3 kg CO2/ton	0 kg CO2
12 - Olie		liter	2 kg CO2/ton	0 kg CO2
13 - Gevaarlijk afval		ton	5 kg CO2/ton	0 kg CO2
ToTaal Tonnage:		0 Ton	ToTaal CO2:	0 kg CO2
Avitec:				
Uitstoot vervoer:				
Kilometers per leging:	Eenheid:	Conversiefactor:	Eenheid:	Uitstoot:
50	km/leging	295	g/tonkm	0 kg CO2
Totale uitstoot:		-	kg CO2	
		-	tCO2	
Project nummer:				

In deze afval inventaris zijn de afval stromen van Koen Meijer te zien. De hoeveelheden van GHH/KWD afval, afgewerkte olie, olie en gevaarlijk afval zijn de verkrijgen bij de administratie. De resterende afval stromen zijn allemaal te vinden in de na calculaties van de verschillende projecten, te verkrijgen bij administratie.

In dit overzicht zijn de kleine projectjes niet mee genomen, dit betreft namelijk minder dan 1% van al het werk. De hoeveelheden afval die deze zeer kleine projecten met zich mee brengen zijn verwaarloosbaar bij het totaal tonnage van de afval stromen.

De liters afgewerkte olie en olie worden in de totaal overzichten terug gebracht naar het tonnage dat hierbij hoort. 1 liter olie/afgewerkte olie weegt ongeveer 0,9 kg per liter.

	Koen Meijer					
Periode 1	0				2019 Totaal kilometers:	0
Periode 2	0					
Periode 3	0					
Periode 4	0					
Periode 5	0					
Periode 6	0					
Periode 7	0					
Periode 8	0					
Periode 9	0					
Periode 10	0					
Periode 11	0					
Periode 12	0					
Periode 13						
Totaal:	0					

Dit zijn de km die gereden worden met privé auto's voor zakelijke doeleinden. Deze kilometers worden door de medewerkers doorgegeven aan de administratie en worden hier geregistreerd in het uren overzicht.

De genoemde periodes zijn de periode waarin de mensen betaald krijgen. Dit is hier ook weergegeven omdat deze kilometers per betalingsperiode geregistreerd worden.

Bestand: 0: Urenregistratie

18/02/19											0,00	10,18	58,67	74
18/02/19											0,00	10,13	58,35	75
18/02/19											0,00	0,61	3,50	76
18/02/19											0,00	17,47	100,67	77
18/02/19											0,00	9,54	54,94	78
18/02/19											0,00	7,46	42,99	79
3/03/19											0,00	19,40	111,79	80
3/03/19											0,00	10,45	60,19	81
3/03/19											0,00	9,74	56,10	82
3/03/19											0,00	13,75	79,25	83
3/03/19											0,00	12,68	73,08	84
3/03/19											0,00	18,86	108,68	85
3/03/19											0,00	11,62	66,94	86
3/03/19											0,00	10,57	60,91	87
3/03/19											0,00	12,82	73,84	88
3/03/19											0,00	49,38	284,51	89
3/03/19											0,00	51,91	299,11	90
3/03/19											0,00	6,65	38,33	91
3/03/19											0,00	6,67	38,45	92
3/03/19											0,00	3,13	18,01	93
3/03/19											0,00	7,99	46,01	94
3/03/19											0,00	9,95	57,32	95
3/03/19											0,00	8,84	50,94	96
3/03/19											0,00	7,92	45,64	97
3/03/19											0,00	8,37	48,23	98
3/03/19											0,00	30,77	177,27	99
3/03/19											0,00	3,67	21,15	100
3/03/19											0,00	18,75	108,02	101
3/03/19											0,00	9,22	53,15	102
3/03/19											0,00	1,87	10,77	103
3/03/19											0,00	14,18	81,68	104
3/03/19											0,00	14,33	82,59	105
3/03/19											0,00	10,76	62,00	106
3/03/19											0,00	5,84	33,66	107
18/03/19											0,00	19,03	109,67	108
18/03/19											0,00	17,28	99,55	109
18/03/19											0,00	8,18	47,13	110
18/03/19											0,00	11,57	66,68	111
18/03/19											0,00	16,34	94,15	112
18/03/19											0,00	13,74	79,18	113
18/03/19											0,00	8,99	51,81	114
18/03/19											0,00	17,60	101,43	115
18/03/19											0,00	3,21	18,49	116
18/03/19											0,00	12,82	73,87	117
18/03/19											0,00	1,65	9,48	118
18/03/19											0,00	12,40	71,46	119
18/03/19											0,00	11,88	68,45	120
18/03/19											0,00	10,91	62,86	121
18/03/19											0,00	10,09	58,11	122
18/03/19											0,00	13,84	79,74	123
18/03/19											0,00	14,08	81,10	124
18/03/19											0,00	49,04	282,58	125
18/03/19											0,00	44,56	256,75	126
18/03/19											0,00	44,32	255,34	127
18/03/19											0,00	25,59	147,45	128
18/03/19											0,00	50,64	291,80	129
18/03/19											0,00	8,92	51,40	130
18/03/19											0,00	9,81	56,51	131
18/03/19											0,00	6,92	39,88	132
18/03/19											0,00	3,15	18,15	133
18/03/19											0,00	15,23	87,73	134
18/03/19											0,00	9,20	53,02	135
18/03/19											0,00	10,34	59,56	136
18/03/19											0,00	6,95	40,07	137
18/03/19											0,00	10,59	61,00	138
18/03/19											0,00	17,55	101,13	139
18/03/19											0,00	10,01	57,65	140
3/04/19											0,00	9,02	51,95	141
3/04/19											0,00	6,71	38,64	142
3/04/19											0,00	8,64	49,77	143
3/04/19											0,00	11,38	65,55	144
3/04/19											0,00	20,67	119,08	145
3/04/19											0,00	16,40	94,52	146
3/04/19											0,00	15,65	90,19	147
3/04/19											0,00	14,11	81,28	148
3/04/19											0,00	14,63	84,28	149
3/04/19											0,00	20,56	118,44	150

3/04/19											0,00	17,32	99,82	151
3/04/19											0,00	11,94	68,81	152
3/04/19											0,00	12,30	70,86	153
3/04/19											0,00	9,73	56,08	154
3/04/19											0,00	18,23	105,02	155
3/04/19											0,00	9,66	55,67	156
3/04/19											0,00	11,55	66,56	157
3/04/19											0,00	14,69	84,63	158
3/04/19											0,00	15,97	92,01	159
3/04/19											0,00	14,32	82,52	160
3/04/19											0,00	53,06	305,74	161
3/04/19											0,00	5,10	29,36	162
3/04/19											0,00	55,33	318,78	163
3/04/19											0,00	62,13	358,00	164
3/04/19											0,00	42,76	246,36	165
3/04/19											0,00	7,16	41,26	166
3/04/19											0,00	11,83	68,18	167
3/04/19											0,00	7,30	42,06	168
3/04/19											0,00	7,94	45,77	169
3/04/19											0,00	42,98	247,62	170
3/04/19											0,00	10,24	59,00	171
3/04/19											0,00	12,76	73,52	172
3/04/19											0,00	10,03	57,77	173
3/04/19											0,00	8,89	51,22	174
3/04/19											0,00	10,44	60,18	175
3/04/19											0,00	10,35	59,63	176
3/04/19											0,00	29,73	171,28	177
3/04/19											0,00	18,54	106,83	178
3/04/19											0,00	4,89	28,17	179
3/04/19											0,00	1,87	10,77	180
18/04/19											0,00	20,82	119,99	181
18/04/19											0,00	8,97	51,69	182
18/04/19											0,00	9,57	55,13	183
18/04/19											0,00	6,98	40,23	184
18/04/19											0,00	25,63	147,70	185
18/04/19											0,00	14,30	82,42	186
18/04/19											0,00	19,99	115,16	187
18/04/19											0,00	10,94	63,05	188
18/04/19											0,00	13,88	80,00	189
18/04/19											0,00	14,93	86,00	190
18/04/19											0,00	84,25	485,46	191
18/04/19											0,00	50,30	289,80	192
18/04/19											0,00	57,36	330,53	193
18/04/19											0,00	51,02	293,98	194
18/04/19											0,00	12,16	70,08	195
18/04/19											0,00	7,61	43,83	196
18/04/19											0,00	4,89	28,17	197
18/04/19											0,00	10,58	60,97	198
18/04/19											0,00	4,89	28,20	199
18/04/19											0,00	39,99	230,41	200
18/04/19											0,00	6,36	36,64	201
18/04/19											0,00	32,60	187,82	202
18/04/19											0,00	13,34	76,89	203
18/04/19											0,00	10,19	58,72	204
18/04/19											0,00	9,53	54,89	205
18/04/19											0,00	8,33	48,00	206
18/04/19											0,00	2,67	15,36	207
18/04/19											0,00	18,35	105,72	208
18/04/19											0,00	16,54	95,28	209
18/04/19											0,00	9,62	55,42	210
18/04/19											0,00	9,37	53,97	211
3/05/19											0,00	20,05	115,51	212
3/05/19											0,00	12,76	73,50	213
3/05/19											0,00	12,26	70,63	214
3/05/19											0,00	19,50	112,38	215
3/05/19											0,00	15,70	90,45	216
3/05/19											0,00	17,43	100,43	217
3/05/19											0,00	17,64	101,62	218
3/05/19											0,00	11,59	66,78	219
3/05/19											0,00	11,39	65,63	220
3/05/19											0,00	8,81	50,76	221
3/05/19											0,00	13,89	80,02	222
3/05/19											0,00	78,23	450,73	223
3/05/19											0,00	51,34	295,81	224
3/05/19											0,00	43,93	253,13	225
3/05/19											0,00	60,73	349,92	226
3/05/19											0,00	12,77	73,57	227

3/05/19										0,00	6,22	35,82	228
3/05/19										0,00	9,85	56,78	229
3/05/19										0,00	8,56	49,34	230
3/05/19										0,00	42,48	244,74	231
3/05/19										0,00	11,16	64,28	232
3/05/19										0,00	10,66	61,40	233
3/05/19										0,00	11,93	68,76	234
3/05/19										0,00	8,16	47,01	235
3/05/19										0,00	2,36	13,60	236
3/05/19										0,00	10,60	61,07	237
3/05/19										0,00	10,45	60,24	238
3/05/19										0,00	31,60	182,05	239
3/05/19										0,00	1,33	7,69	240
3/05/19										0,00	17,37	100,10	241
3/05/19										0,00	18,68	107,62	242
3/05/19										0,00	9,01	51,90	243
3/05/19										0,00	1,87	10,77	244
18/05/19										0,00	11,33	65,31	245
18/05/19										0,00	10,61	61,15	246
18/05/19										0,00	10,12	58,33	247
18/05/19										0,00	17,50	100,84	248
18/05/19										0,00	14,26	82,17	249
18/05/19										0,00	15,59	89,83	250
18/05/19										0,00	16,69	96,17	251
18/05/19										0,00	15,19	87,54	252
18/05/19										0,00	10,82	62,34	253
18/05/19										0,00	12,99	74,84	254
18/05/19										0,00	11,34	65,34	255
18/05/19										0,00	77,83	448,46	256
18/05/19										0,00	56,85	327,58	257
18/05/19										0,00	60,68	349,63	258
18/05/19										0,00	57,76	332,78	259
18/05/19										0,00	56,48	325,41	260
18/05/19										0,00	4,73	27,24	261
18/05/19										0,00	8,93	51,44	262
18/05/19										0,00	8,64	49,76	263
18/05/19										0,00	43,40	250,07	264
18/05/19										0,00	5,85	33,72	265
18/05/19										0,00	0,56	3,20	266
18/05/19										0,00	31,56	181,85	267
18/05/19										0,00	4,18	24,09	268
18/05/19										0,00	10,10	58,17	269
18/05/19										0,00	12,83	73,90	270
18/05/19										0,00	10,87	62,64	271
18/05/19										0,00	9,02	51,99	272
18/05/19										0,00	2,42	13,96	273
18/05/19										0,00	13,45	77,52	274
18/05/19										0,00	13,13	75,65	275
18/05/19										0,00	10,04	57,85	276
18/05/19										0,00	9,70	55,88	277
18/05/19										0,00	11,52	66,38	278
18/05/19										0,00	11,17	64,34	279
18/05/19										0,00	6,16	35,48	280
18/05/19										0,00	8,90	51,27	281
18/05/19										0,00	18,82	108,43	282
3/06/19										0,00	9,90	57,07	283
3/06/19										0,00	10,92	62,93	284
3/06/19										0,00	10,99	63,32	285
3/06/19										0,00	8,25	47,54	286
3/06/19										0,00	15,33	88,31	287
3/06/19										0,00	16,59	95,58	288
3/06/19										0,00	14,54	83,79	289
3/06/19										0,00	2,93	16,90	290
3/06/19										0,00	14,61	84,19	291
3/06/19										0,00	11,82	68,10	292
3/06/19										0,00	14,49	83,49	293
3/06/19										0,00	12,81	73,80	294
3/06/19										0,00	57,23	329,78	295
3/06/19										0,00	50,05	288,41	296
3/06/19										0,00	11,87	68,42	297
3/06/19										0,00	8,31	47,90	298
3/06/19										0,00	8,52	49,12	299
3/06/19										0,00	14,37	82,81	300
3/06/19										0,00	46,65	268,78	301
3/06/19										0,00	13,62	78,45	302
3/06/19										0,00	11,66	67,19	303
3/06/19										0,00	18,13	104,45	304

3/09/19								0,00	9,71	55,93	459
3/09/19								0,00	9,10	52,43	460
3/09/19								0,00	32,43	186,83	461
3/09/19								0,00	1,76	10,16	462
3/09/19								0,00	8,55	49,26	463
3/09/19								0,00	47,68	274,73	464
3/09/19								0,00	1,87	10,77	465
18/09/19								0,00	20,10	115,79	466
18/09/19								0,00	18,87	108,70	467
18/09/19								0,00	9,17	52,86	468
18/09/19								0,00	8,44	48,61	469
18/09/19								0,00	15,64	90,11	470
18/09/19								0,00	15,87	91,44	471
18/09/19								0,00	13,79	79,47	472
18/09/19								0,00	16,48	94,95	473
18/09/19								0,00	13,13	75,64	474
18/09/19								0,00	10,49	60,44	475
18/09/19								0,00	13,13	75,67	476
18/09/19								0,00	12,82	73,88	477
18/09/19								0,00	11,28	65,00	478
18/09/19								0,00	42,16	242,93	479
18/09/19								0,00	15,14	87,25	480
18/09/19								0,00	19,37	111,59	481
18/09/19								0,00	62,44	359,75	482
18/09/19								0,00	56,58	326,03	483
18/09/19								0,00	16,60	95,63	484
18/09/19								0,00	49,72	286,47	485
18/09/19								0,00	12,40	71,47	486
18/09/19								0,00	9,60	55,30	487
18/09/19								0,00	10,78	62,12	488
18/09/19								0,00	43,71	251,88	489
18/09/19								0,00	4,47	25,78	490
18/09/19								0,00	16,81	96,86	491
18/09/19								0,00	11,13	64,13	492
18/09/19								0,00	9,72	56,01	493
18/09/19								0,00	10,97	63,20	494
18/09/19								0,00	16,76	96,58	495
18/09/19								0,00	10,50	60,50	496
18/09/19								0,00	2,36	13,60	497
18/09/19								0,00	14,00	80,66	498
18/09/19								0,00	10,25	59,07	499
18/09/19								0,00	9,84	56,71	500
18/09/19								0,00	10,81	62,26	501
18/09/19								0,00	71,18	410,14	502
18/09/19								0,00	9,02	51,99	503
3/10/19								0,00	19,14	110,30	504
3/10/19								0,00	11,23	64,69	505
3/10/19								0,00	10,49	60,44	506
3/10/19								0,00	9,91	57,09	507
3/10/19								0,00	16,09	92,71	508
3/10/19								0,00	9,29	53,53	509
3/10/19								0,00	19,97	115,04	510
3/10/19								0,00	15,70	90,46	511
3/10/19								0,00	17,83	102,76	512
3/10/19								0,00	14,32	82,50	513
3/10/19								0,00	14,59	84,09	514
3/10/19								0,00	17,73	102,16	515
3/10/19								0,00	17,10	98,50	516
3/10/19								0,00	12,07	69,55	517
3/10/19								0,00	13,82	79,63	518
3/10/19								0,00	13,88	79,98	519
3/10/19								0,00	12,93	74,50	520
3/10/19								0,00	18,05	104,01	521
3/10/19								0,00	18,74	107,95	522
3/10/19								0,00	15,63	90,04	523
3/10/19								0,00	43,64	251,44	524
3/10/19								0,00	19,92	114,79	525
3/10/19								0,00	12,79	73,69	526
3/10/19								0,00	9,23	53,20	527
3/10/19								0,00	13,19	76,01	528
3/10/19								0,00	10,30	59,35	529
3/10/19								0,00	9,27	53,42	530
3/10/19								0,00	30,68	176,79	531
3/10/19								0,00	29,51	170,04	532
3/10/19								0,00	31,44	181,17	533
3/10/19								0,00	9,73	56,05	534
3/10/19								0,00	9,29	53,55	535

3/10/19										0,00	10,07	58,01	536
3/10/19										0,00	2,38	13,70	537
3/10/19										0,00	13,24	76,29	538
3/10/19										0,00	10,39	59,87	539
3/10/19										0,00	10,70	61,67	540
3/10/19										0,00	10,10	58,20	541
3/10/19										0,00	10,66	61,40	542
3/10/19										0,00	32,43	186,83	543
3/10/19										0,00	1,13	6,52	544
3/10/19										0,00	8,77	50,52	545
3/10/19										0,00	9,86	56,81	546
3/10/19										0,00	1,87	10,77	547
18/10/19										0,00	19,25	110,92	548
18/10/19										0,00	19,05	109,79	549
18/10/19										0,00	10,66	61,41	550
18/10/19										0,00	24,29	139,93	551
18/10/19										0,00	30,59	176,28	552
18/10/19										0,00	16,71	96,27	553
18/10/19										0,00	16,90	97,39	554
18/10/19										0,00	16,70	96,23	555
18/10/19										0,00	15,16	87,36	556
18/10/19										0,00	15,79	90,96	557
18/10/19										0,00	15,85	91,33	558
18/10/19										0,00	10,75	61,93	559
18/10/19										0,00	11,81	68,02	560
18/10/19										0,00	12,94	74,54	561
18/10/19										0,00	42,71	246,09	562
18/10/19										0,00	13,35	76,91	563
18/10/19										0,00	8,69	50,05	564
18/10/19										0,00	10,57	60,92	565
18/10/19										0,00	9,52	54,88	566
18/10/19										0,00	9,50	54,73	567
18/10/19										0,00	30,85	177,77	568
18/10/19										0,00	6,97	40,14	569
18/10/19										0,00	9,74	56,12	570
18/10/19										0,00	10,30	59,37	571
18/10/19										0,00	9,58	55,22	572
18/10/19										0,00	14,85	85,57	573
18/10/19										0,00	10,76	62,01	574
18/10/19										0,00	2,36	13,60	575
18/10/19										0,00	12,18	70,16	576
18/10/19										0,00	10,88	62,69	577
18/10/19										0,00	10,83	62,43	578
18/10/19										0,00	9,49	54,66	579
18/10/19										0,00	0,94	5,40	580
18/10/19										0,00	3,52	20,27	581
18/10/19										0,00	17,76	102,31	582
18/10/19										0,00	11,51	66,32	583
3/11/19										0,00	15,39	88,68	584
3/11/19										0,00	17,64	101,65	585
3/11/19										0,00	9,59	55,25	586
3/11/19										0,00	8,04	46,33	587
3/11/19										0,00	8,34	48,08	588
3/11/19										0,00	17,75	102,29	589
3/11/19										0,00	18,30	105,44	590
3/11/19										0,00	18,37	105,87	591
3/11/19										0,00	11,53	66,41	592
3/11/19										0,00	11,03	63,55	593
3/11/19										0,00	16,50	95,08	594
3/11/19										0,00	15,39	88,70	595
3/11/19										0,00	14,83	85,44	596
3/11/19										0,00	16,15	93,06	597
3/11/19										0,00	15,96	91,95	598
3/11/19										0,00	17,39	100,20	599
3/11/19										0,00	9,40	54,18	600
3/11/19										0,00	10,41	60,00	601
3/11/19										0,00	13,26	76,43	602
3/11/19										0,00	13,07	75,29	603
3/11/19										0,00	14,20	81,80	604
3/11/19										0,00	11,27	64,91	605
3/11/19										0,00	12,13	69,92	606
3/11/19										0,00	3,96	22,84	607
3/11/19										0,00	10,93	62,96	608
3/11/19										0,00	8,33	48,01	609
3/11/19										0,00	8,40	48,39	610
3/11/19										0,00	8,22	47,34	611
3/11/19										0,00	41,46	238,91	612

3/12/19										0,00	15,30	88,16	690
3/12/19										0,00	9,33	53,74	691
3/12/19										0,00	10,57	60,91	692
3/12/19										0,00	10,09	58,15	693
3/12/19										0,00	10,45	60,21	694
3/12/19										0,00	10,56	60,83	695
3/12/19										0,00	33,46	192,82	696
3/12/19										0,00	6,36	36,64	697
3/12/19										0,00	4,69	27,01	698
3/12/19										0,00	17,25	99,42	699
3/12/19										0,00	1,87	10,77	700
18/12/19										0,00	19,92	114,77	701
18/12/19										0,00	20,34	117,20	702
18/12/19										0,00	11,65	67,13	703
18/12/19										0,00	11,07	63,76	704
18/12/19										0,00	17,36	100,00	705
18/12/19										0,00	12,60	72,58	706
18/12/19										0,00	15,70	90,44	707
18/12/19										0,00	24,62	141,86	708
18/12/19										0,00	16,10	92,75	709
18/12/19										0,00	17,36	100,00	710
18/12/19										0,00	17,88	103,00	711
18/12/19										0,00	12,68	73,07	712
18/12/19										0,00	13,04	75,13	713
18/12/19										0,00	14,52	83,69	714
18/12/19										0,00	8,79	50,62	715
18/12/19										0,00	6,09	35,10	716
18/12/19										0,00	13,92	80,22	717
18/12/19										0,00	17,95	103,44	718
18/12/19										0,00	15,09	86,97	719
18/12/19										0,00	11,46	66,01	720
18/12/19										0,00	2,42	13,94	721
18/12/19										0,00	2,42	13,94	722
18/12/19										0,00	11,48	66,15	723
18/12/19										0,00	9,86	56,83	724
18/12/19										0,00	18,05	104,00	725
3/01/20										0,00	8,85	51,00	726
3/01/20										0,00	8,39	48,33	727
3/01/20										0,00	12,83	73,94	728
3/01/20										0,00	11,03	63,55	729
3/01/20										0,00	6,64	38,26	730
3/01/20										0,00	8,37	48,23	731
3/01/20										0,00	17,66	101,74	732
3/01/20										0,00	13,99	80,62	733
3/01/20										0,00	11,75	67,68	734
3/01/20										0,00	12,48	71,88	735
3/01/20										0,00	13,09	75,45	736
3/01/20										0,00	9,03	52,03	737
3/01/20										0,00	31,38	180,78	738
3/01/20										0,00	11,04	63,59	739
3/01/20										0,00	10,11	58,23	740
3/01/20										0,00	5,33	30,73	741
3/01/20										0,00	16,11	92,80	742
3/01/20										0,00	10,59	61,01	743
3/01/20										0,00	2,43	14,00	744
3/01/20										0,00	15,53	89,50	745
3/01/20										0,00	12,44	71,67	746
3/01/20										0,00	11,36	65,45	747
3/01/20										0,00	33,46	192,82	748
3/01/20										0,00	5,51	31,75	749
3/01/20										0,00	17,66	101,73	750
3/01/20										0,00	17,78	102,44	751
3/01/20										0,00	19,38	111,67	752
3/01/20										0,00	12,89	74,28	753

Elektra verbruik Veendam:				Elektra verbruik Projecten:																																																															
Grijs	Factuurnr./Datum:	Hoog:	Laag:	Project:	Factuurnr./Datum:	Verbruik:																																																													
Beginstand:																																																																			
Eindstand:																																																																			
Verbruik:		0 kWh	0 kWh																																																																
Groen oude meter n.v.t.																																																																			
Beginstand:																																																																			
Eindstand:																																																																			
Verbruik:																																																																			
<p>Totaal verbruik grijs: 0 kWh Totaal verbruik groen: 30051 kWh Totaal verbruik water: 0 Liter Totaal verbruik gas: 4612 m3</p>																																																																			
<p>Dit zijn de verschillende energie verbruiken van de locatie Veendam en verschillende projecten. Deze verbruiken zijn allemaal afkomstig van de verschillende energie facturen. De facturen zijn de te krijgen bij de administratie.</p>																																																																			
Gas verbruik Veendam:				Gas verbruik Projecten:																																																															
Beginstand:	1/1/19	0 kWh	0 kWh	Project:	Factuurnr./Datum:	Verbruik:																																																													
Eindstand:	1/1/20	30051 kWh	0 kWh																																																																
Teruglevering:		51 kWh	0 kWh																																																																
Verbruik:		30051 kWh	0 kWh																																																																
Gas verbruik Veendam:				Gas verbruik Projecten:																																																															
Beginstand:	1/1/19	0 m3																																																																	
Eindstand:	1/1/20	4612 m3																																																																	
Water verbruik Veendam				Water verbruik Projecten:																																																															
Leverancier:	Factuurnr./Datum:	Verbruik:	Eenheid:	Locatie:	Factuurnr./Datum:	Leverancier:	Verbruik:																																																												
WMD	1/25/20	0 m3																																																																	
<table border="1"> <thead> <tr> <th colspan="4">Meterstanden - overgenomen van 'mijn verbruik' van Green Choice</th> </tr> <tr> <th>Datum</th> <th>Stand normaal</th> <th>Stand dal</th> <th>Opmerking</th> </tr> </thead> <tbody> <tr> <td>01/01/19</td> <td></td> <td></td> <td>Vastgestelde meterstand</td> </tr> <tr> <td>01/02/19</td> <td></td> <td></td> <td>Vastgestelde meterstand</td> </tr> <tr> <td>01/03/19</td> <td>455403</td> <td>176924</td> <td>Vastgestelde meterstand</td> </tr> <tr> <td>01/04/19</td> <td></td> <td></td> <td>Vastgestelde meterstand</td> </tr> <tr> <td>01/05/19</td> <td></td> <td></td> <td>Vastgestelde meterstand</td> </tr> <tr> <td>01/06/19</td> <td></td> <td></td> <td>Vastgestelde meterstand</td> </tr> <tr> <td>01/07/19</td> <td>462513</td> <td>180695</td> <td>Vastgestelde meterstand</td> </tr> <tr> <td>01/08/19</td> <td>1111</td> <td>616</td> <td>Vastgestelde meterstand</td> </tr> <tr> <td>01/09/19</td> <td>2150</td> <td>1223</td> <td>Vastgestelde meterstand</td> </tr> <tr> <td>01/10/19</td> <td>3615</td> <td>1843</td> <td>Vastgestelde meterstand</td> </tr> <tr> <td>01/11/19</td> <td>5427</td> <td>2454</td> <td>Vastgestelde meterstand</td> </tr> <tr> <td>01/12/19</td> <td>7182</td> <td>3108</td> <td>Vastgestelde meterstand</td> </tr> <tr> <td>1/1/20</td> <td></td> <td></td> <td>Vastgestelde meterstand</td> </tr> </tbody> </table>								Meterstanden - overgenomen van 'mijn verbruik' van Green Choice				Datum	Stand normaal	Stand dal	Opmerking	01/01/19			Vastgestelde meterstand	01/02/19			Vastgestelde meterstand	01/03/19	455403	176924	Vastgestelde meterstand	01/04/19			Vastgestelde meterstand	01/05/19			Vastgestelde meterstand	01/06/19			Vastgestelde meterstand	01/07/19	462513	180695	Vastgestelde meterstand	01/08/19	1111	616	Vastgestelde meterstand	01/09/19	2150	1223	Vastgestelde meterstand	01/10/19	3615	1843	Vastgestelde meterstand	01/11/19	5427	2454	Vastgestelde meterstand	01/12/19	7182	3108	Vastgestelde meterstand	1/1/20			Vastgestelde meterstand
Meterstanden - overgenomen van 'mijn verbruik' van Green Choice																																																																			
Datum	Stand normaal	Stand dal	Opmerking																																																																
01/01/19			Vastgestelde meterstand																																																																
01/02/19			Vastgestelde meterstand																																																																
01/03/19	455403	176924	Vastgestelde meterstand																																																																
01/04/19			Vastgestelde meterstand																																																																
01/05/19			Vastgestelde meterstand																																																																
01/06/19			Vastgestelde meterstand																																																																
01/07/19	462513	180695	Vastgestelde meterstand																																																																
01/08/19	1111	616	Vastgestelde meterstand																																																																
01/09/19	2150	1223	Vastgestelde meterstand																																																																
01/10/19	3615	1843	Vastgestelde meterstand																																																																
01/11/19	5427	2454	Vastgestelde meterstand																																																																
01/12/19	7182	3108	Vastgestelde meterstand																																																																
1/1/20			Vastgestelde meterstand																																																																

Elektra verbruik Ambachtsweg						Gasverbruik Ambachtsweg					
Grijs:			Groen:			Begin datum:		Eind datum:		Verbruik (in m3):	
Datum	Laag verbr:	Hoog verbr:	Datum	Laag verbr:	Hoog verbr:	Totaal grijs:	1/1/19	12/31/19			0 m3 geschat
jan.-19						0 kWh	Geschat t.o.v. vorig jaar				
feb.-19						0 kWh					
mrt.-19						0 m3					
apr.-19											
mei-19											
jun.-19											
jul.-19											
aug.-19											
sep.-19											
okt.-19											
nov.-19											
dec.-19											
Totale:	0 kWh	0 kWh		0 kWh	0 kWh						

Geen nutsaansluiting meer op de ambachtsweg

Dit zijn de energie verbruiken van de locatie Ambachtsweg. Deze verbruiken zijn allemaal afkomstig van de verschillende energie facturen. De facturen zijn de te krijgen bij administratie).

Om halverwege een jaar het gasverbruik vast te stellen zou gebruik gemaakt kunnen worden van de graaddagen methode. (voorbeeld: <http://www.energieconsultant.nl/marktinformatie-energiemarkt/energie-berekeningen-uit-de-praktijk/berekening-gasverbruik-met-graaddagen/>)

Map blauw Hilda; Milieu+ Vastgoed

Medewerker	Woonplaats	KM	Kantoor/Project	werkzame dagen per week	Vakantie weken	Totaal KM
		18		5	5	5
		18		2		5
		28		5		5
		11		5		5
		53		5		5
		10		5		5
		50		5		5
		50		5		5
		32		5		5
		13,3		5	2	2
		13		5		3
		30		5		5
		60		5		5
		13		5		5
		15		5		5
		65		5		5
		22,8		5		5
		15,9		5		5
		36		5		2
		49		5		2
		12		5		5
		10		4		5
		25,9		3		5
		10		3		5
					Totaal:	

Overige voertuigen zijn bedrijfsvoertuigen met materieel en gereedschappen waarmee de medewerkers dagelijks op en neer rijden (woon/werk) en zich tussen de projecten verplaatsen.

Het gaat hierbij om de auto's in dit overzicht en alle overige auto's. Deze woon-werk kilometers zitten daarom al in het brandstofgebruik van Scope 1 en Scope 2. Om dubbelingen te voorkomen worden deze dan ook niet mee genomen in de kilometers woon-werk voor Scope 3.

				0 km			
				0 km			
				0 km			
				0 km			
				0 km			
				0 km			
				0 km			
				0 km			
				0 km			
				0 km			
				0 km			
				0 km			
				0 km			
				0 km			
				0 km			
				0 km			
				0 km			
				0 km			
				0 km			
				0 km			
				0 km			
				0 km			
				0 km			
				0 km			
				0 km			
				0 km			
				0 km			
				0 km			
				0 km			
				0 km			
				0 km			
				0 km			
				0 km			
				0 km			
				0 km			
				0 km			
				0 km			
				0 km			
				0 km			
				0 km			
				0 km			
				0 km			
				0 km			
				0 km			

				0 km			
				0 km			
				0 km			
				0 km			
				0 km			
				0 km			
				0 km			
				0 km			
				0 km			
				0 km			

Datum:	Veendam	Projecten	Privé											
31/01/19	0	0			2019 Jaar totaal:	0								
28/02/19	0	0												
31/03/19	0	0												
30/04/19	0	0												
31/05/19	0	0												
30/06/19	0	0												
31/07/19	0	0												
31/08/19	0	0												
30/09/19	0	0												
31/10/19	0	0												
30/11/19	0	0												
31/12/19	0	0												
Totaal	0	0	0											
Project werknr		liter												

In dit overzicht staan alle leveranties van de Oliecentrale Nederland, dit zijn leveringen die naar Veendam gaan en naar de verschillende projecten. Dit overzicht wordt door administratie bijgehouden in Excel, hier komen deze getallen vandaan. De liters die getankt worden privé worden uit dit overzicht gehaald, want de km zak privé auto wordt genoteerd in tabblad KM zak privé auto.

Bestand: J;;Administratie:overige: gasolie:Overzicht gasolie-diesel.

Leverancier:	Datum:	Factuur nr.:	Propaan in liter:	Propaan in Kilo:			Totalen:	0 Liters					
										Liter/Kg:	0,51		
							Sub totaal kilo:	0 Liters					
							Sub totaal liters:	0 Liters					

Dit zijn de geleverde hoeveelheden propaan, dit staat allemaal geregistreerd op de verschillende facturen van Boiten of Reon. De facturen zijn te krijgen bij administratie) Er is een onderscheid gemaakt tussen litters en kilo's, de ene keer wordt namelijk kilo's vermeld en een volgende liters. In de subtotalen worden de getallen allemaal omgezet naar liters, dit doormiddel van de bovenstaand omrekenfactor.